

热血物语SP

在线手册



剧情模式

是个从打架到运动都很在行，
他不擅长和女生相处，但满怀激情，
人们称呼这样的他为——热血硬汉国夫！

描绘国夫在四天之间
跑遍城镇与敌人战斗的故事。

打倒阻挡国夫与阿力的老大们，
挺身对抗冷峰学园策划的阴谋吧！

操作方法 (Nintendo Switch)



选单操控

方向键 / L摇杆	: 移动光标
A 键	: 决定
B 键	: 取消
X 键	: 切换列表/卸下必杀技
Y 键	: 更换必杀技
L/R 键	: 换页

场景操控

方向键 / L摇杆	: 移动
A 键	: 捡起道具/抓住敌人/对话
B 键	: 跳跃
X 键	: 脚踢
Y 键	: 出拳
L 键	: 防御
R 键	: 冲刺
+ 键	: 暂停选单

操作方法 (PlayStation®4)



选单操控

方向按钮 / 左操作桿	: 移动游标
○ 按钮	: 决定
× 按钮	: 取消
△ 按钮	: 切换列表/卸下必杀技
□ 按钮	: 更换必杀技
L1/R1 按钮	: 换页

场景操控

方向按钮 / 左操作桿	: 移动
○ 按钮	: 捡起道具/抓住敌人/对话
× 按钮	: 跳跃
△ 按钮	: 脚踢
□ 按钮	: 出拳
L1 按钮	: 防御
R1 按钮	: 冲刺
OPTIONS 按钮	: 暂停选单

如何开始游戏



■ 游戏主画面

同时按下[L键和R键]即可开始游戏。



■ 游戏主画面

包含多个模式。请选择想要游玩的项目。

游戏模式



游戏主画面可浏览本作包含的多个游戏模式。
请选择您想要游玩的模式。

热血物语图鉴

回顾在游戏本篇中出场的角色及必杀技等项目。
通关本篇即可解锁该模式。

热血物语

游玩本作的主要剧情。
多人游玩模式下可由2人一起推进故事。

冷血硬汉 山田君

以最终头目“山田”的视角，体验本作的前传故事。
在“热血物语”中满足特定条件即可解锁该模式。

Fighting of Double Dragon 2023

游玩2D对战格斗风迷你游戏。

设定

更改游戏设定及环境设定。

储存/读取



“热血物语”模式支持储存和读取。

请从游戏主画面选择“热血物语”，
然后创建/选择存档。

选择档案

这里是档案储存栏位，最多可创建4个档案。

- 【游玩】 开始游戏。
- 【复制】 复制存档。
- 【仅重置剧情进度】 在继承玩家数据的状态下，
仅重置故事进度。
- 【删除】 删除存档。

关于储存

游戏中可通过街上的“网咖”保存游戏进度。

不希望丢失游戏进度的话，就尽可能频繁储存吧。

如何推进剧情



首先随心度过前3天!


故事的结局会根据您度过前3天的方式而改变。一开始先试着随意地玩一玩，体验各种不同的结局吧。重复多次游玩的话，还能充实装备库和自己的钱包呢。

探索街上的每个角落!

本作的舞台“梦见町”有着大大小小的问题待解决。请探访街上的每个角落，与人们对话来收集情报。或许能打听到有用的信息，甚至发现宝藏店铺“神秘的商店”哦。

⚠ 游戏卡关了怎么办? ⚠

假如游戏卡关，不知道下一步该做什么的时候，可以打开暂停选单，探访地图中有“!”标记的地方，或者跟头上有“!”标记的NPC搭话。也许会发生一些事件。



界面解说



场景画面

- | | | |
|----------|---|----------------|
| ① 玩家操控角色 | : | 玩家所操控的角色 |
| ② 当前时刻 | : | 当前游戏内的时刻和天数 |
| ③ 转换区域图标 | : | 显示可以移动到邻近区域的地点 |
| ④ 经验值计量表 | : | 目前积攒的经验值 |
| ⑤ 玩家图标 | : | 当前操作的角色的图标 |
| ⑥ 等级 | : | 角色当前等级 |
| ⑦ HP计量表 | : | 显示当前剩余HP |
| ⑧ SP计量表 | : | 显示当前剩余SP |
| ⑨ 持有金钱 | : | 显示持有的金钱 |

暂停选单



【素质】

查看玩家操控的角色的素质。
每次升级可获得素质点数，
可加到想要的属性上让角色成长。

【地图】

“梦见町”全境的地图。可乘坐出租车快速前往主要区域。
另外可以在这个界面查看所有正在进行的事件和已完成的事件。
这里的出租车是“到哪都5分钟¥800”。

【道具】

当前持有的消耗道具一览。可选择并使用道具。

【装备】

当前持有的装备道具一览。可分别选择各个部位的装备。

【必杀技】

正在使用的必杀技一览。习得必杀技后，将必杀技设置在栏位中即可使用。
越靠上的栏位优先级越高，若有数个必杀技共享相同的指令，
则优先发动更靠上的那个。

【设定】


更改游戏设定及环境设定。

街道设施



【便利商店】

购买饭团等恢复道具。



【药妆店】

购买强化道具，或具有特殊效果的道具。



【餐馆】

进食以恢复HP及SP，并暂时提升角色各项素质。




【入江仓库】

店家会出售稀有装备，收购闲置物品。货品清单每日更新。



【书店】

购买记载必杀技之精要的书籍。




【热门澡堂】

在澡堂泡澡后，恢复的HP和SP可突破角色上限。



【网咖】

可以储存，或推进游戏时间。



【服饰店】

购买装备道具。

追加剧情



冷血硬派 山田君

若在满足条件的状态下通关本篇，
可解锁追加模式《冷血硬派山田君》。
玩家将操纵本篇的最终头目“山田”，打倒冷峰四天王等强敌。
在这里可以看到山田是如何称霸冷峰学园，
最终将野心扩大到全世界的本篇前传故事。

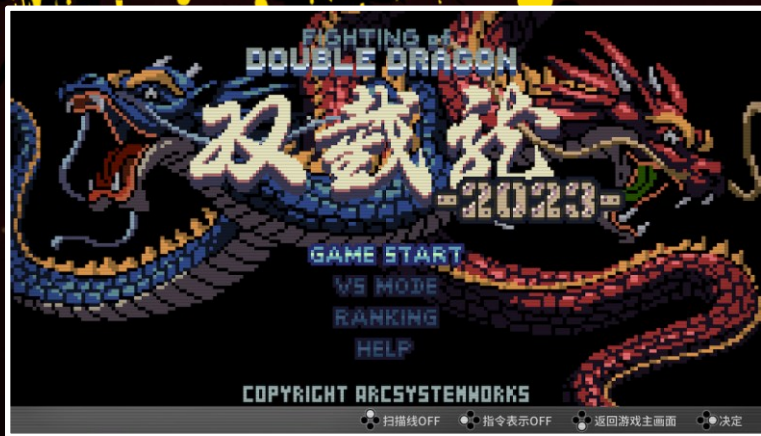


阿力的故事

通关《冷血硬派山田君》可解锁的本篇追加故事。
讲述了本篇的另一个视角，由“阿力”在幕后追寻
失踪的女友“真美”的下落。

※若您持有《热血三国志》的存档，则游戏开始后立刻就会
解锁本模式。

迷你游戏



Fighting of Double Dragon 2023

可从总计14名角色（另有2名隐藏角色）中选择1位游玩2D对战格斗游戏。分为独自1人胜出大奖赛的单人模式和支持对战的双人模式。（也支持在线对战）

操作方法

操作方式大致跟游戏本篇相同，有以下几点区别：

- 使用必杀技也不会扣减SP（不设SP计量表）
- 不能使用“热血反击”
- HP不足一半时可使用“超必杀技”1次



如何解锁隐藏角色？



在满足特定条件的状态下通关游戏，就会进入与隐藏角色的对战。在对战中胜出即可解锁隐藏角色。

想与隐藏角色对战的话，试试以“一次也没输过”而且“尽可能获得高分”为目标吧！

HERE COMES A NEW CHALLENGER

Contact

【Support Form】

KOREA : <http://arcsystemworks.asia/formmail/formmail.php>

ASIA : http://arcsystemworks.asia/formmail/formmail_zh.php

【E-mail us at】

support_asia@arcsy.co.jp

※不回覆游戏攻略等相关问题，敬请见谅。

※我司不许可任何擅自复制、出租或将本软件用于广告宣传目的的行为。

© ARC SYSTEM WORKS