

다운타운 열혈이야기 SP

온라인 메뉴얼

스토리

싸움에서 스포츠까지 뭐든지 잘하는
여자에게는 약하지만, 너무나도 뜨거운 마음을 가진 그 녀석을
사람들은 이렇게 부른다... 열혈경파, 쿠니오군!

이것은 유메미초를 뛰어다니며
적들과 싸우는 쿠니오의 4일간을 그린 이야기.

쿠니오와 리키를 가로막는 번장들을 쓰러뜨리고
냉봉학원이 꾸미는 전국제패 계획을 저지하라!

조작방법 (Nintendo Switch)



메뉴 조작

방향 버튼/L 스틱	: 커서 이동
A 버튼	: 결정
B 버튼	: 취소
X 버튼	: 리스트 변경/필살기 빼기
Y 버튼	: 필살기 교체
L/R 버튼	: 페이지 변경

필드 조작

방향 버튼/L 스틱	: 이동
A 버튼	: 아이템 줌기/적 잡기/대화
B 버튼	: 점프
X 버튼	: 킥
Y 버튼	: 펀치
L 버튼	: 가드
R 버튼	: 대시
+ 버튼	: 포즈 메뉴

조작방법 (PlayStation®4)




메뉴 조작

방향키/왼쪽 스틱	: 커서 이동
○ 버튼	: 결정
× 버튼	: 취소
△ 버튼	: 리스트 변경/필살기 빠기
□ 버튼	: 필살기 교체
L1/R1 버튼	: 페이지 변경

필드 조작

방향키/왼쪽 스틱	: 이동
○ 버튼	: 아이템 줌기/적 잡기/대화
× 버튼	: 점프
△ 버튼	: 킥
□ 버튼	: 펀치
L1 버튼	: 가드
R1 버튼	: 대시
OPTIONS 버튼	: 포즈 메뉴

게임 시작



타이틀 화면

L 버튼과 R 버튼을 동시에 눌러 게임을 시작합니다.



메인 메뉴

복수의 모드가 표시됩니다. 항목을 선택해 결정합니다.

게임 모드



메인 메뉴에는 플레이 가능한 다양한 게임 모드들이 표시됩니다.
원하는 모드를 선택합니다.

열혈이야기 도감

본편에서 등장한 캐릭터와 필살기 등을 되돌아 볼 수 있습니다.
본편을 클리어하면 개방됩니다.

열혈이야기

이 게임의 본편을 플레이할 수 있습니다.
멀티플레이는 2명에서 이야기를 진행할 수 있습니다.

냉혈경파야마다군

끝판 보스 「야마다」의 시점으로 본편의 전일담을 추가 체험할 수 있는
모드입니다.
조건을 만족시키면 「열혈이야기」 내에서 본 모드가 개방됩니다.

파이팅 오브 더블 드래곤 2023

2D대전격투풍 미니 게임을 플레이할 수 있습니다.

옵션

게임 설정 및 환경 설정을 변경할 수 있습니다.

세이브 · 로드



「열혈이야기」 모드는 세이브 · 로드를 지원합니다. 메인 메뉴에서 「열혈이야기」를 선택 후 세이브 데이터를 신규 작성 · 선택하십시오.

파일 선택

세이브 파일 슬롯입니다. 세이브 데이터를 4개까지 작성할 수 있습니다.

- 【플레이한다】 게임을 시작합니다.
- 【복사한다】 세이브 파일을 복사합니다.
- 【진행만 리셋하여 플레이】 플레이어 데이터를 이어받은 상태로 진행도만 리셋합니다.
- 【삭제한다】 세이브 파일을 삭제합니다.

세이브에 대하여

게임 중에는 거리의 시설 『PC방』을 이용해 게임 진행을 세이브할 수 있습니다. 게임의 진행 상황을 잃지 않도록 자주 세이브하십시오.

게임 진행 방법



3일간 자유롭게 지내보자!

사건 전 3일간을 보내는 방식에 따라 이야기의 결말(엔딩)이 변화합니다.
우선 3일간을 자유롭게 지내보며 다양한 결말을 체험해봅시다.
반복해서 플레이하면 돈과 장비품이 풍족해지는 메리트도 있습니다.

거리를 구석구석 탐색해보자!


본작의 무대 『유메미초』에서는 다양한 문제가 발생하고 있습니다.
거리 구석구석까지 탐색하여 사람들에게 말을 걸고 정보를 수집합시다. 유익한 정보를 얻게
되거나 보물들을 취급하는 『수수께끼의 상점』을 발견할 수 있을지도!?



플레이 중에 막혔을 때는?



플레이가 막혀서 뭘 해야 할지 모르게 됐다면 포즈 메뉴의 맵에
표시된 『!』마크로 가보거나, 머리 위에 『!』마크가 표시된 NPC에게
말을 걸어봅시다. 뭔가 이벤트가 발생할지도 모릅니다.



화면 보는 법



필드 화면

- | | | |
|--------------|---|------------------------|
| ① 플레이어 캐릭터 | : | 플레이어가 조작하는 캐릭터 |
| ② 현재 시각 | : | 현재 게임 내 날짜와 시간 |
| ③ 에리어 이동 아이콘 | : | 이웃 에리어로 이동할 수 있는 위치 표시 |
| ④ 경험치 게이지 | : | 현재 쌓인 경험치 |
| ⑤ 플레이어 아이콘 | : | 조작 중인 캐릭터 아이콘 |
| ⑥ 레벨 | : | 캐릭터의 현재 레벨 |
| ⑦ HP 게이지 | : | 현재의 HP 잔량 표시 |
| ⑧ SP 게이지 | : | 현재의 SP 잔량 표시 |
| ⑨ 소지금 | : | 소지금 표시 |

포즈 메뉴



【스테이터스】

플레이어 캐릭터의 스테이터스 목록.
레벨업하면 스테이터스 포인트를 획득할 수 있으며,
원하는 패러미터에 분배해 캐릭터를 성장시킬 수 있습니다.

【맵】

『유메미초』의 전체 맵. 주요 에리어로는 택시를 이용해 즉시 이동할 수 있습니다.
또, 현재 진행 중인 이벤트나 클리어한 이벤트를 목록에서 확인할 수 있습니다.
택시는 『어디든지 5분, 800엔』.

【아이템】

소지 중인 소비 아이템 목록. 아이템을 선택하면 사용할 수 있습니다.

【장비】

소지 중인 장비 아이템 목록. 부위마다 아이템을 골라 장비할 수 있습니다.

【필살기】

사용 중인 필살기 목록. 필살기 습득 후 슬롯에 필살기를 세팅하면
필살기를 사용할 수 있게 됩니다. 슬롯 위쪽이 우선순위가 높아, 같은
커맨드로 발동하는 필살기의 경우, 우선순위가 더 높은 쪽이 발동합니다.

【음선】

게임 설정 및 환경 설정을 변경할 수 있습니다.

거리의 시설



【편의점】

주먹밥 등의 회복 아이템을 구입할 수 있습니다.



【약국】

강화 아이템이나 특수효과가 있는 아이템을 구입할 수 있습니다.



【음식점】

식사를 하여 HP 및 SP를 회복시킬 수 있으며, 일시적으로 스테이터스 상승 효과도 얻을 수 있습니다.



【이리에 창고】

레이 장비를 팔거나 필요 없는 물건을 매입해줍니다. 매일 상품이 변화.



【책방】

필살기를 배우기 위한 책을 구입할 수 있습니다.




【목욕탕】

목욕탕을 이용하여 HP와 SP 상한을 돌파하여 회복할 수 있습니다.



【PC방】

세이브를 하거나 다음날까지 시간을 보낼 수 있습니다.



【옷집】

장비 아이템을 구입할 수 있습니다.

추가 스토리



냉혈경파 야마다군

조건을 만족시킨 상태에서 본편을 클리어하면

추가 모드 『냉혈경파 야마다군』이 개방됩니다.

본편의 끝판 보스 『야마다』를 조작하여 냉봉 사천왕 등의 강적들을 차례로 쓰러뜨립니다.

야마다가 어쩌서 냉봉학원을 지배하고 야망을 확대시켰는지 이야기의 전일담을 체험할 수 있습니다.




리키 스토리

『냉혈경파 야마다군』을 클리어하면 본편에 개방되는 추가 이벤트입니다. 본편의 이면에서 일어났던 또 하나의 사건으로, 실종된 애인 『마미』를 찾아 동분서주하는 『리키』의 이야기.

※ 「열혈삼국지」의 세이브 데이터가 있으면
게임 시작 직후부터 개방됩니다.

미니 게임



파이팅 오브 더블 드래곤 2013

총14명(+숨겨진 캐릭터 2명)중에서 1명을 골라 2D대전격투풍 게임을 플레이할 수 있습니다. 토너먼트에서 진출해 나가는 1인용 모드와 대전할 수 있는 2인용 모드를 플레이할 수 있습니다. (온라인 대전도 지원)

조작방법

게임 본편과 같은 조작방법으로 플레이할 수 있지만, 일부 사양이 달라집니다.

- 필살기를 사용해도 SP가 줄지 않음(SP 게이지 없음)
- 『열혈 카운터』는 사용 불능
- HP가 반 이하가 되면 『초필살기』를 1번만 사용 가능



숨겨진 캐릭터를 개방시키려면?



특정 조건을 만족시킨 상태로 게임을 클리어하면 숨겨진 캐릭터와 대전이 시작됩니다. 그 대전에 승리하면 숨겨진 캐릭터를 개방할 수 있습니다. 숨겨진 캐릭터와 대전하기 위해서는 『1번도 지지 않음』 『고득점 달성』 등을 시도해보면 좋을 것입니다!

HERE COMES A NEW CHALLENGER

Contact

【Support Form】

KOREA : <http://arcsystemworks.asia/formmail/formmail.php>

ASIA : http://arcsystemworks.asia/formmail/formmail_zh.php

【E-mail us at】

support_asia@arcsy.co.jp

※게임의 공략에 관한 문의에는 답해드리지 않습니다.

※당사는 본 소프트웨어의 무단복제・임대・영업사용을 일절 허가하지 않습니다.

© ARC SYSTEM WORKS