

# 熱血物語SP

線上使用手冊



# 劇情模式

是個從打架到運動都很在行，  
他不擅長和女生相處，但滿懷激情，  
人們稱呼這樣的他為——熱血硬漢國夫！

描繪「國夫」在四天之間  
跑遍城鎮與敵人戰鬥的故事。

打倒阻擋國夫與阿力的老大們，  
挺身對抗冷峰學園策劃的陰謀吧！

# 操作方法 (Nintendo Switch)



## 選單操控

方向鍵/L操控搖桿	: 移動游標
A 鍵	: 決定
B 鍵	: 取消
X 鍵	: 切換列表/卸下必殺技
Y 鍵	: 更換必殺技
L/R 鍵	: 換頁

## 場景操控

方向鍵/L操控搖桿	: 移動
A 鍵	: 撿拾道具/抓住敵人/對話
B 鍵	: 跳躍
X 鍵	: 腳踢
Y 鍵	: 出拳
L 鍵	: 防禦
R 鍵	: 衝刺
+ 鍵	: 暫停選單

# 操作方法 (PlayStation®4)



## 選單操控

方向按鈕 / 左操作桿	: 移動游標
○ 按鈕	: 決定
× 按鈕	: 取消
△ 按鈕	: 切換列表 / 卸下必殺技
□ 按鈕	: 更換必殺技
L1/R1 按鈕	: 換頁

## 場景操控

方向按鈕 / 左操作桿	: 移動
○ 按鈕	: 撿拾道具 / 抓住敵人 / 對話
× 按鈕	: 跳躍
△ 按鈕	: 腳踢
□ 按鈕	: 出拳
L1 按鈕	: 防禦
R1 按鈕	: 衝刺
OPTIONS 按鈕	: 暫停選單

# 如何開始遊戲



## ■ 遊戲主畫面

同時按下[L及R按鈕]，遊戲即會開始。



## ■ 遊戲主畫面

顯示多個模式。請選擇想要遊玩的項目。

# 遊戲模式



在遊戲主畫面中，會顯示各種本作中的可進行的遊戲模式。  
請選擇想遊玩的模式。

## 熱血物語圖鑑

可回顧本篇中登場角色以及必殺技。  
本篇通關後即可解鎖。

## 熱血物語

可遊玩本作遊戲本篇。  
在多人遊玩模式中，可兩人合作推進劇情。

## 冷血硬漢 山田君

在這個模式中，能夠以最終頭目「山田」的角度，  
去體驗本作的前傳故事。  
只要達成條件，本模式即會在「熱血物語」內解鎖。

## Fighting of Double Dragon 2023

可進行2D對戰風迷你遊戲。

## 設定

可進行遊戲設定、環境設定。

# 儲存／讀取



「熱血物語」模式中，可對應儲存／讀取。  
在遊戲主畫面選擇「熱血物語」後，  
新增存檔或選擇存檔即可。

## 選擇檔案

這是檔案儲存欄位。最多可製作4個遊戲檔案。

- 【進行遊戲】 ..... 開始遊戲。
- 【複製檔案】 ..... 複製存檔。
- 【只重置劇情進度，進行遊戲】 ..... 繼承玩家資料，  
僅重置故事進度。
- 【刪除檔案】 ..... 刪除存檔。

## 關於儲存

在遊戲中，只要使用街上的設施『網咖』，就能儲存遊戲進度。  
要隨時記得儲存，以免遊戲進度消失。

# 遊戲進行方式



## 自由度過這三天吧！


故事的結局會根據玩家如何度過事件前三天，而有所不同。先自由度過這三天，體驗各種不同的結局吧。藉由重複遊玩，還可以補充金錢跟裝備喔。

## 在大街小巷中盡情探索吧！

在本作的舞台『夢見町』中，會發生各種不同問題。探索街上每個角落，跟大家交談，收集各種資訊吧。不但能夠打聽有意義的資訊，或許還能發現『神祕的商店』挖到寶喔！？

## ⚠️ 卡關時該怎麼辦？ ⚠️

當遊戲卡關，不知該如何進行下去時，就先打開暫停選單的地圖，去看看有『!』標誌的地點；或是跟頭上有『!』標誌的NPC交談，應該會觸發某些事件。





# 畫面判讀方式



## 場景畫面

- |          |                 |
|----------|-----------------|
| ① 玩家角色   | : 玩家操縱的角色       |
| ② 當前時間   | : 目前遊戲內時間和日期    |
| ③ 區域移動圖示 | : 顯示可移動到鄰接區域的場所 |
| ④ 經驗值計量表 | : 目前已累積的經驗值     |
| ⑤ 玩家圖示   | : 操縱角色的圖示       |
| ⑥ 等級     | : 角色目前等級        |
| ⑦ HP計量表  | : 顯示目前所剩HP      |
| ⑧ SP計量表  | : 顯示目前所剩SP      |
| ⑨ 持有金錢   | : 顯示持有金錢數量      |

# 暫停選單



## 【素質】

玩家角色的素質一覽。  
提升等級可獲得素質點數，可隨喜好  
將點數分配在參數上，讓角色成長。

## 【地圖】

『夢見町』全體地圖。搭乘計程車可即時移動到主要區域。  
此外，也可確認目前進行及已通關的事件。  
搭乘計程車『到哪都5分鐘 ¥800』。

## 【道具】

目前持有的消耗道具一覽。只要選擇該道具即可使用。

## 【裝備】

目前持有的裝備道具一覽。可依照部位選擇道具裝備。

## 【必殺技】

可使用的必殺技一覽。學會必殺技後，只要在技能欄位中設定，即可使用。  
必殺技的優先順序依照技能欄位高低排列，若有必殺技是以相同指令發動，  
會以排序在上方的優先發動。

## 【設定】

可進行遊戲設定、環境設定

# 街上設施



## 【便利商店】

可購買飯糰等恢復道具。



## 【藥妝店】

可購買強化道具以及具有特殊效果的道具。



## 【餐飲店】

用餐可恢復HP或SP，也有暫時提高素質的效果。




## 【入江倉庫】

可購買稀有裝備，也可讓店家收購無用的品項。每天品項都有不同。



## 【書店】

可購買能夠習得必殺技的書籍。




## 【熱門澡堂】

進入熱門澡堂，可以突破上限恢復HP和SP。



## 【網咖】

可以儲存，也可讓時間前進到隔天。



## 【服飾店】

可購買裝備道具。

# 追加劇情



## ■ 冷血硬漢 山田君

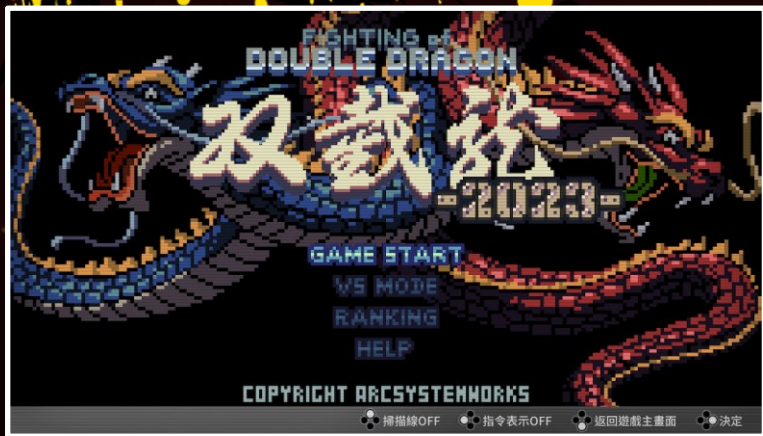
達成條件並通關本篇後，即可解鎖追加模式『冷血硬漢 山田君』。操縱本篇的最終頭目『山田』，陸續打倒冷峰四天王等強敵。山田究竟是如何統治冷峰學園，又是如何擴大自己的野心版圖呢？在這裡，可體驗到本篇的前傳故事。



## ■ 阿力的故事

通關『冷血硬漢 山田君』後，在本篇中即可解鎖這個事件。『阿力』的故事是發生在本篇背後的另一個事件，描寫他為了尋找失蹤的女友『真美』，不斷東奔西走的過程。  
※若持有《熱血三國志》的存檔，遊戲開始後即可解鎖。

# 迷你遊戲



## Fighting of Double Dragon 2023

從全部14個角色（另有兩個隱藏角色）中選出一名角色，進行2D對戰格鬥式遊戲。

可進行單人錦標賽出線模式，也可進行雙人對戰模式。  
（對應線上對戰）

## 操作方法

可使用遊戲本篇相同操作方式遊玩，但有部份規格不同。

- 使用必殺技不會減少SP（沒有SP計量表）。
- 無法使用『熱血反擊』。
- HP只剩一半以下時，可使用一次『超必殺技』。

## ⚠ 要如何解鎖隱藏角色？ ⚠

以達成特定條件的狀態通關遊戲後，就會跟隱藏角色對戰。

對戰勝利後，即可解鎖隱藏角色。

請盡力以『一次也沒輸』、『高分』為目標，才能跟隱藏角色對戰喔。

HERE COMES A NEW CHALLENGER

## Contact

### 【Support Form】

KOREA : <http://arcsystemworks.asia/formmail/formmail.php>

ASIA : [http://arcsystemworks.asia/formmail/formmail\\_zh.php](http://arcsystemworks.asia/formmail/formmail_zh.php)

### 【E-mail us at】

[support\\_asia@arcsy.co.jp](mailto:support_asia@arcsy.co.jp)

※不回覆遊戲攻略等相關問題，敬請見諒。

※未經本公司允許，不可任意複製、租賃本軟體，或將本軟體用於商業用途。

© ARC SYSTEM WORKS